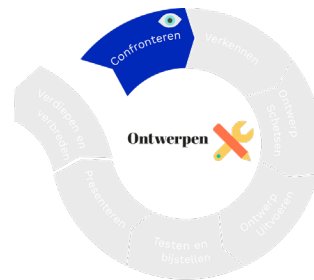


Groep:

Fase 1

Confronteren




Het probleem

.....

.....



De gebruiker



Eisen
Het product moet ...

Wensen
Het is leuk als het product ...



De ontwerp vraag

Hoe kun je

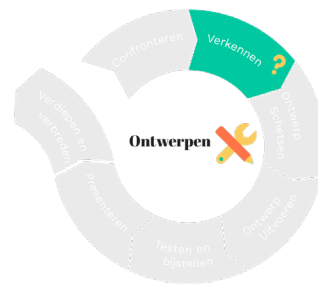
.....

.....

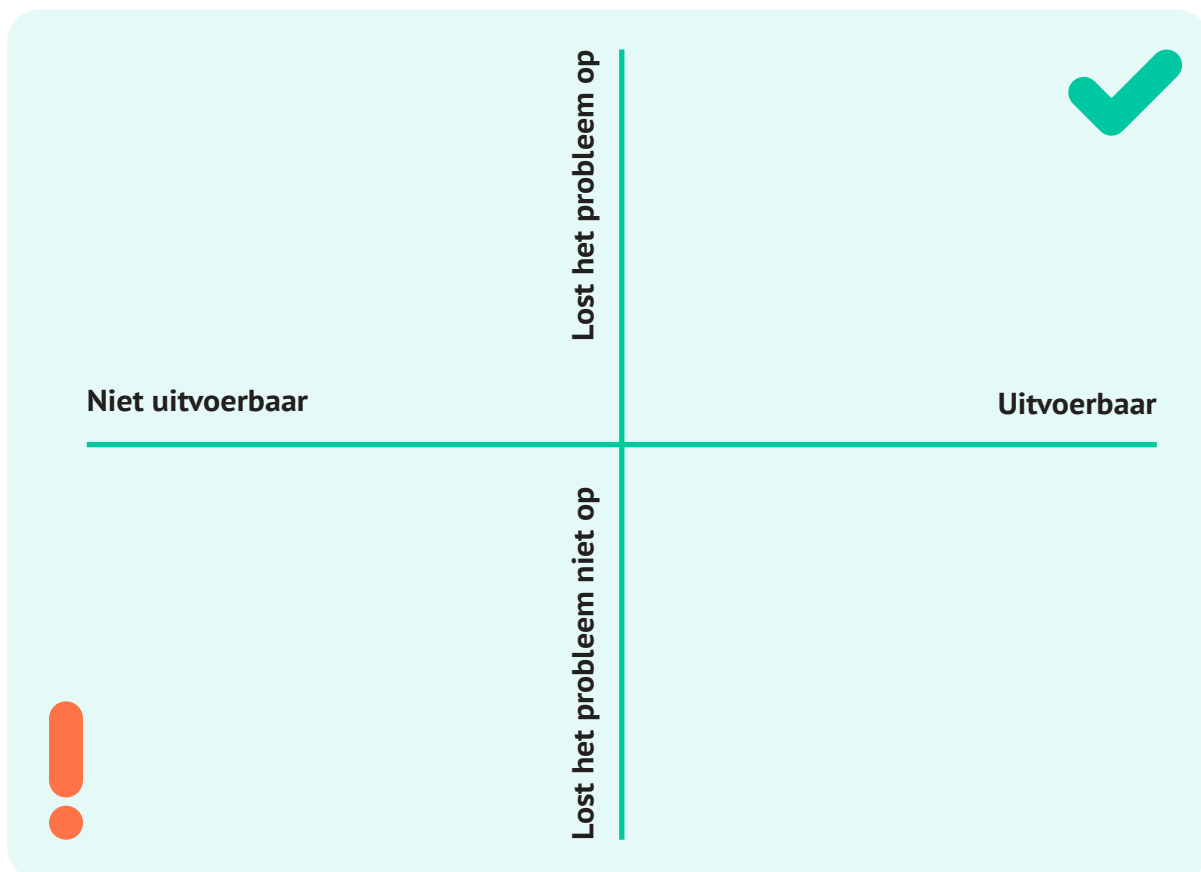

Groep:

Fase 2

Verkennen



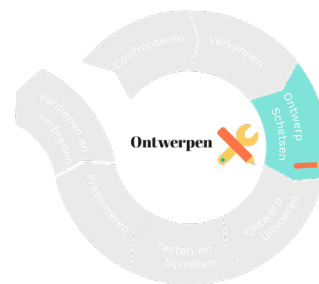
Ideeën bedenken



Groep:

Fase 3

Ontwerp schetsen



Ons idee

.....

.....



Zo gaat het eruit zien



Wij hebben nodig

-
-
-
-
-



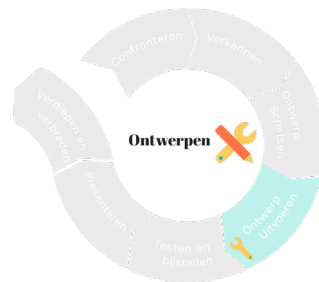
Onze planning

Wat	Wanneer	Waar	Wie

Groep:

Fase 4

Ontwerp uitvoeren



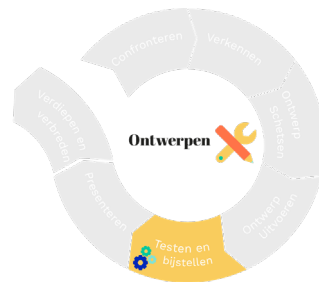
Ons logboek

Dit hebben we gedaan	Opmerkingen	Wanneer

Groep:

Fase 5

Testen en bijstellen



Wij gaan testen:

-
-
-
-
-

Dit gaat goed:

-
-
-
-

Dit kan beter:

-
-
-
-

Test door een ander groepje:



Is het duidelijk waar het product voor is en hoe het werkt?

.....

.....

Wat werkt goed, wat werkt nog niet zo goed?

.....

.....

Zou je het product zelf gebruiken, waarom wel/niet?

.....

.....

Geef een tip hoe het product beter kan:

.....

.....



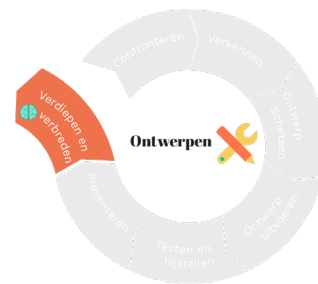
Dit gaan wij verbeteren:

-
-
-
-
-

Groep:

Fase 7

Verdiepen en verbreden



Succes

Het succes van ons product is

.....



Verbeterpunten

Wat beter kan aan ons product is

.....



Ons verbeterde product ziet er zo uit

.....



Impact

Ons product zorgt ervoor dat

.....



Overige oplossingen

Op het internet vinden we de volgende oplossingen

.....